

Evolução dos Preços dos Produtos Petrolíferos – 2^o Quinzena de Fevereiro

Maputo, 27 de Fevereiro de 2023

1 Legislação aprovada com impacto nos Preços

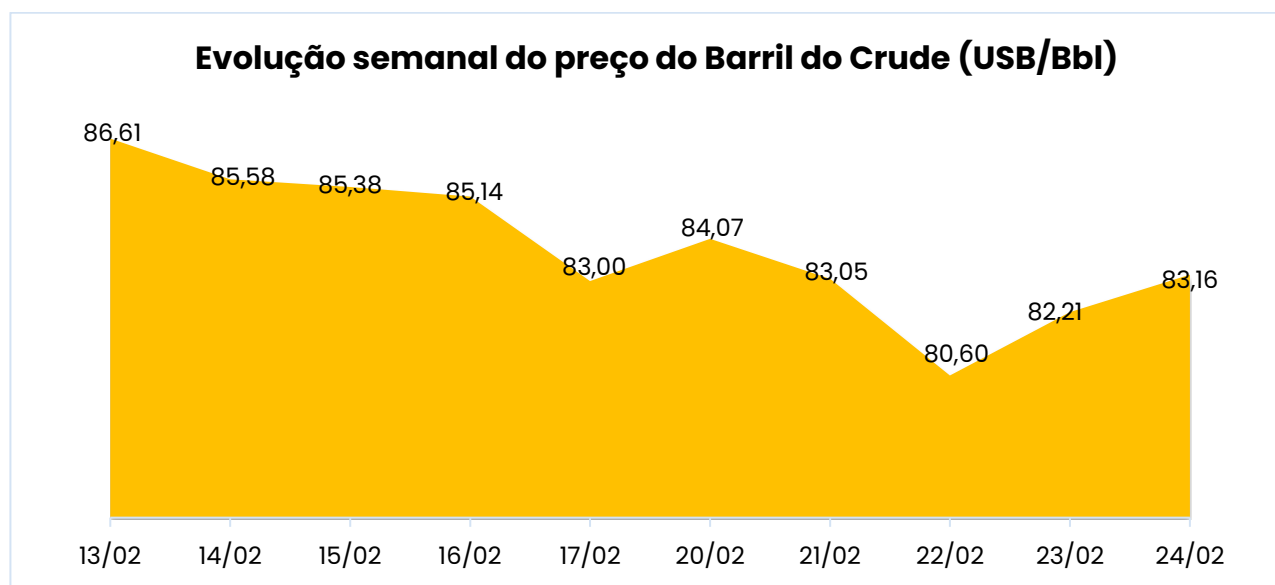
Desde o mês de Janeiro de 2023 o processo de calculo dos preços dos produtos petrolíferos tem estado a considerar:

- A Lei n.º 22/2022, de 28 de Dezembro, que altera os artigos 9, 10, 12, 15, 17, 19, 20 e 21 do Código do Imposto Sobre o Valor Acrescentado; e
- A Lei n.º 19/2022, de 29 de Dezembro, que aprova o Código do Imposto sobre Consumos Específicos - Transforma a TsC em ICE e fixa os respectivos valores.

2 Evolução do preço do Brent

O comportamento da cotação dos contratos futuros de petróleo Brent tem continuado a mostrar resultados animadores, a média da segunda quinzena de Fevereiro de 2023 foi de US\$ 83,88, **entretanto, importa referir que estes ganhos só podem se fazer sentir no mercado doméstico a partir do mês Maio ou Junho de 2023**, devido ao tempo estes efeitos levam para se fazer sentir nos mercados não produtores ou não refinadores de petróleo bruto.

Os Estados Unidos da América, aumentaram até 17 de Fevereiro as suas reservas de produtos petrolíferos para o nível mais alto desde Setembro último, entretanto, a Rússia anunciou seus planos de cortar as exportações de petróleo em até 25% em Março, doutro lado a Agência Internacional de Energia e a Organização dos Países Exportadores de Petróleo demonstram que metade do crescimento da procura global de petróleo e dos seus derivados será proveniente da China, à medida que as restrições à Covid-19 vão se diminuindo e o seu consumo vai se recuperando.

Gráfico 1 Evolução semanal do preço do Barril do Crude (USB/bbl)

A política do FED – Reserva Federal dos Estados Unidos da América de gestão das taxas de juro, a situação do dólar e da inflação nos EUA poderão impactar nos níveis de procura e no potencial crescimento da economia.

O comportamento do preço do barril foi igualmente influenciado pela ocorrência dos terremotos na Turquia e na Síria, mas não foi de grande impacto no preço uma vez que as infra-estruturas petrolíferas não foram afectadas por esta situação.

3 Evolução do Preço CIF

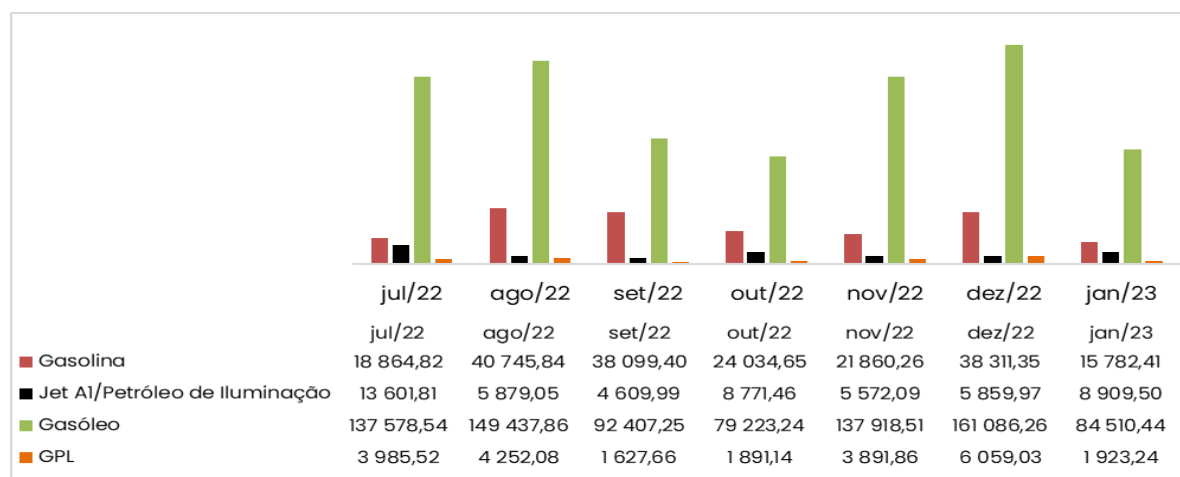
O Preço CIF de Janeiro, que é usado no cálculo dos preços de venda de Fevereiro, registou os seguintes resultados em relação ao mês anterior:

Gasolina, aumento em 0,7%, Petróleo de Iluminação, redução em 5,9%, Gasóleo redução em 3,5% e Gás de Cozinha, aumento em 3,5%.

Gráfico 2 Evolução do Preço CIF



4 Evolução das Quantidades descarregadas em Janeiro - TM¹



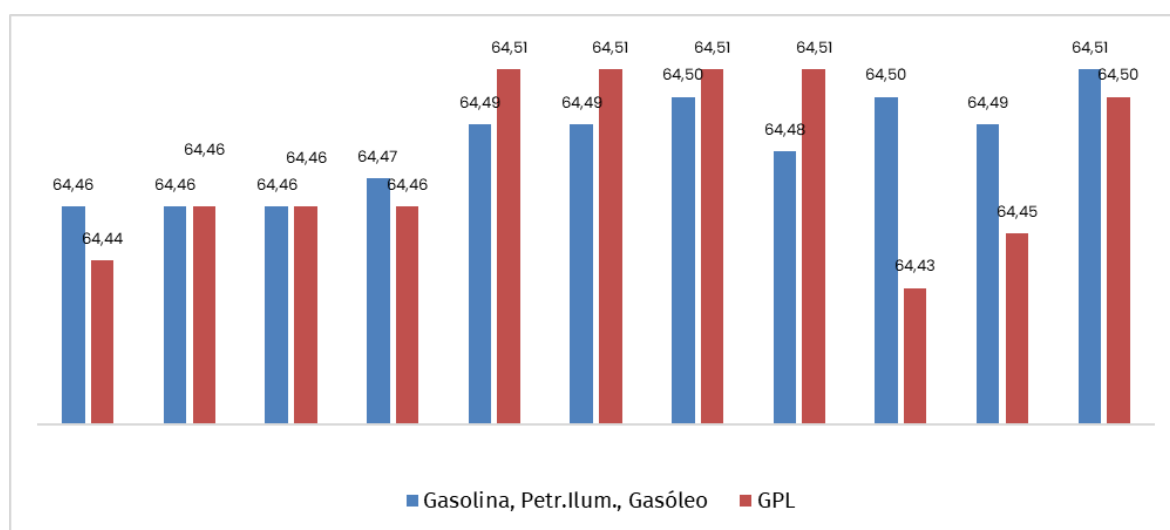
As quantidades importadas e descarregadas em Janeiro 2023 registaram os seguintes resultados em relação as quantidades do mês anterior, Dezembro 2022: Gasolina, redução em 59%; JET A1 – Petróleo de Iluminação, aumento em 52%; Gasóleo, redução em 48%; e Gás de Cozinha – GPL, redução em 68%.

¹ Toneladas métricas

5 Evolução do câmbio MZN/USD

A Taxa de Câmbio USD/MZN usada nas transações de importação de Produtos Petrolíferos descarregadas em Janeiro de 2023, registou uma depreciação de 0,03% face ao dólar, para a Gasolina, Gasóleo e Petróleo de Iluminação, e depreciação de 0,08% para o Gás de Cozinha.

Gráfico 4 Evolução da Taxa de Câmbio USD/MZN



Esta evolução do câmbio tende a aumentar os preços dos produtos petrolíferos no mercado interno, já que a compra dos derivados de petróleo no mercado internacional é feita em dólares.

Nota: Os preços dos produtos petrolíferos actualmente praticados no mercado doméstico estão abaixo dos preços reais, isto é, os consumidores pagam abaixo do custo real destes produtos.