

Evolução dos Preços dos Produtos Petrolíferos – Quinzena 1 de Fevereiro

Maputo, 13 de Fevereiro de 2023

1 Evolução do preço do Brent

Os preços dos derivados de petróleo em Moçambique têm como referência o Brent.

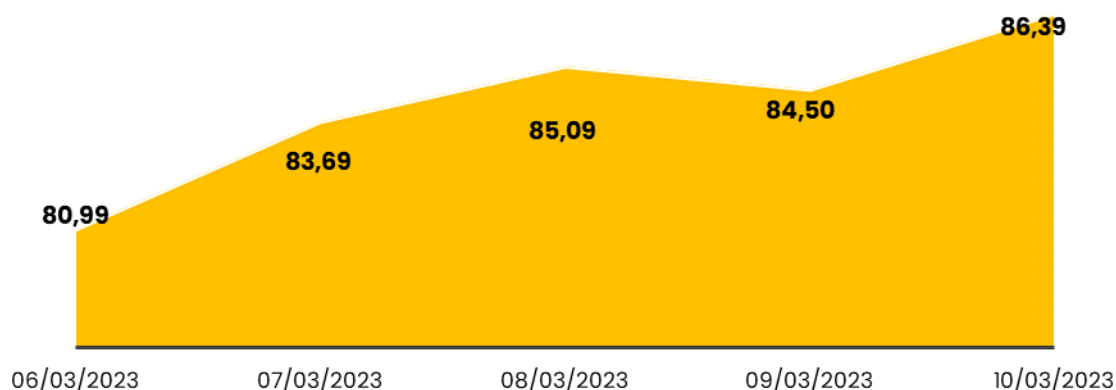
Na sexta-feira, dia 10-02-2023, o barril fechou em alta, tendo sido cotado a US\$ 86,39, uma variação positiva do preço em 2,58% quando comparado com o preço da quinta-feira, dia 09-02-2023.

A média semanal do preço do barril foi de US\$ 84,13, com ganhos de cerca de 1,52% em relação a semana anterior.

Tabela 1 do Preço do Crude a nível internacional referente ao dia 10-02-2023

Data	Cotação	Variação	Valor de abertura	Máximo atingido	Mínimo atingido
10/02/2023	US\$ 86,39	↑ 2,58%	US\$ 84,22	US\$ 86,90	US\$ 83,93

Gráfico 1 Evolução semanal do preço do Barril do Crude (USB/bbl)



Este comportamento foi influenciado pela redução das restrições anti-COVID na China, bem como pelo aumento do aumento das reservas de petróleo nos EUA.

A Rússia anunciou seus planos de reduzir a produção em 500.000 barris por dia em Março, e Arábia Saudita, maior exportadora mundial, aumentou os preços do petróleo para os mercados asiáticos pela primeira vez em seis meses.

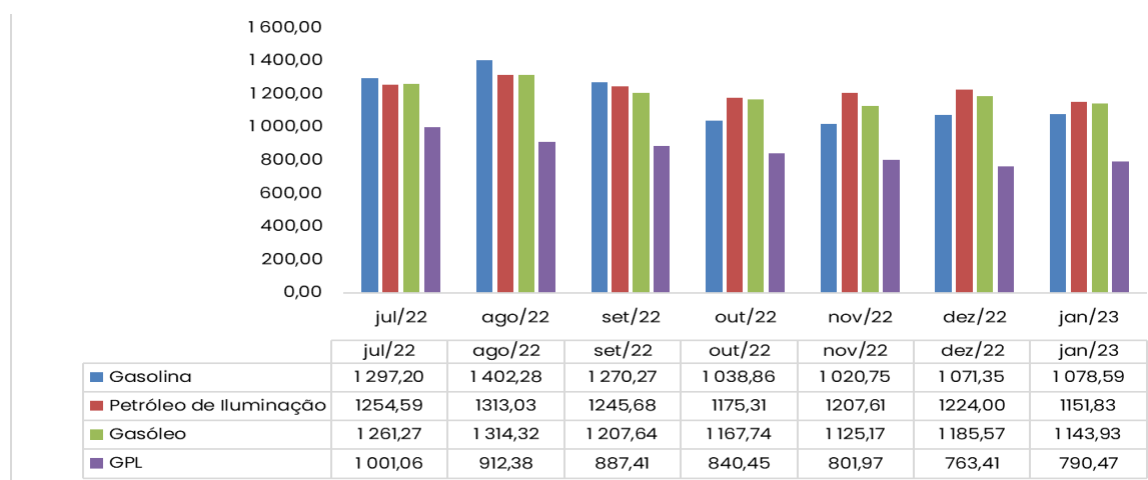
De forma geral, nos dois últimos meses, a cotação do petróleo (USD/bbl) tem apresentado sinais animadores, uma vez que têm apresentado uma redução.

2 Evolução do Preço CIF

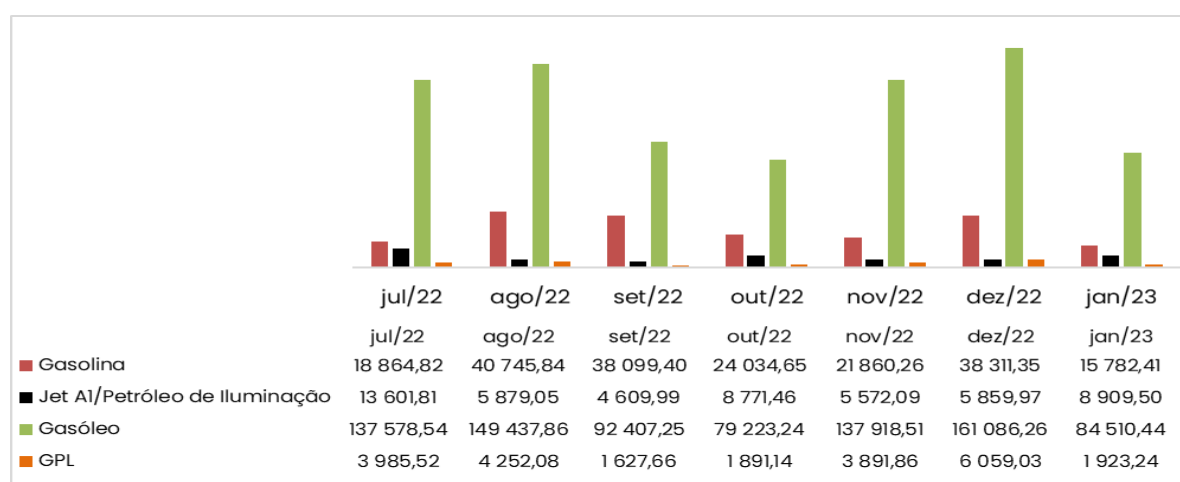
O Preço CIF de Janeiro, que é usado no cálculo dos preços de venda de Fevereiro, registou os seguintes resultados em relação ao mês anterior:

Gasolina, aumento em 0,7%, Petróleo de Iluminação, redução em 5,9%, Gasóleo redução em 3,5% e Gás de Cozinha, aumento em 3,5%.

Gráfico 2 Evolução do Preço CIF



3 Evolução das Quantidades descarregadas em Janeiro - TM¹



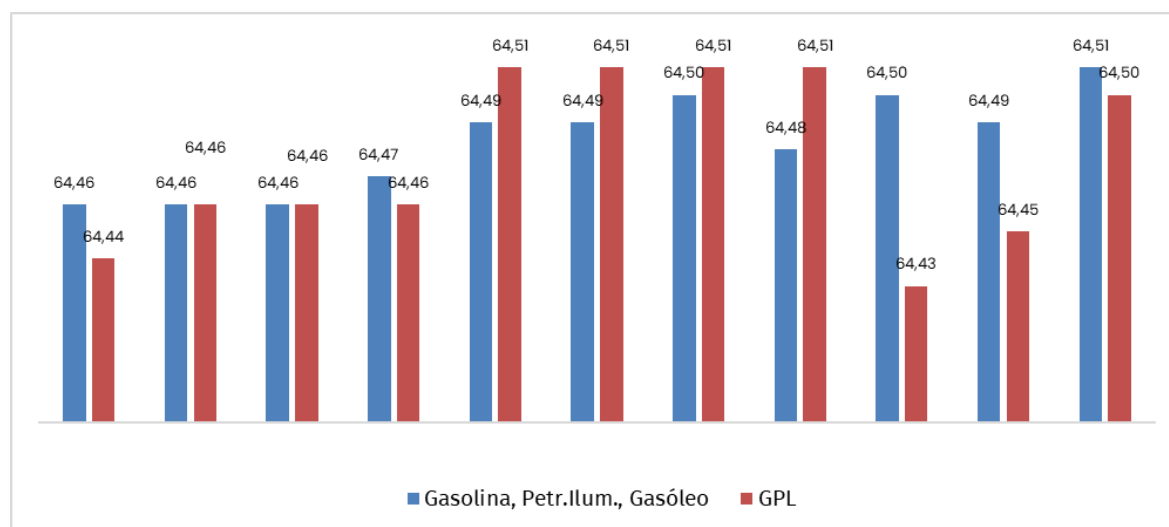
As quantidades importadas e descarregadas em Janeiro 2023 registaram os seguintes resultados em relação as quantidades do mês anterior, Dezembro 2022: Gasolina, redução em 59%; JET A1 – Petróleo de Iluminação, aumento em 52%; Gasóleo, redução em 48%; e Gás de Cozinha – GPL, redução em 68%.

¹ Toneladas métricas

4 Evolução do câmbio MZN/USD

A Taxa de Câmbio USD/MZN usada nas transações de importação de Produtos Petrolíferos descarregadas em Janeiro de 2023, registou uma depreciação de 0,03% face ao dólar, para a Gasolina, Gasóleo e Petróleo de Iluminação, e depreciação de 0,08% para o Gás de Cozinha.

Gráfico 2 Evolução da Taxa de Câmbio USD/MZN



Esta evolução do câmbio tende a aumentar os preços dos produtos petrolíferos no mercado interno, já que a compra dos derivados de petróleo no mercado internacional é feita em dólares.

Face a estes resultados, a situação dos Preços reais dos Produtos Petrolíferos em Fevereiro poderá variar acompanhando as variáveis que de si dependem, nomeadamente, o Preço CIF e a Taxa de Câmbio, lembrando que os preços praticados actualmente em Moçambique continuam abaixo dos preços reais.