

# **Evolução dos Preços dos Produtos Petrolíferos – 08 04 2023 a 21 04 2023**

**Maputo, 24 de Abril de 2023**

## 1 Evolução do preço do Brent<sup>1</sup>

### a) Cotação do Barril de Petróleo Bruto – referente ao dia 21 04 2023

Na sexta-feira, dia 21-04-2023, o barril de crude fechou em alta, cotado a US\$ 81,66 uma ligeira subida percentual do preço em 1,05% quando comparado com o preço do dia anterior, quinta-feira, dia 20-04-2023.

O valor de abertura foi de US\$ 80,79, nesse mesmo dia o máximo atingido foi de US\$ 82,05 e o mínimo de US\$ 80,45.

A média semanal do preço do barril foi de US\$ 83,08, um abrandamento percentual de cerca de 3,28% em relação a semana anterior.

Tabela 1: Preço do Crude a nível internacional referente ao dia 21-04-2023

Data	Cotação	Variação	Valor de abertura	Máximo atingido	Mínimo atingido
21/04/2023	US\$ 81,66	↑ 1,05%	US\$ 80,79	US\$ 82,05	US\$ 80,45

### b) Evolução do Preço do Barril de Petróleo: 08 04 2023 a 21 04 2023

Os preços do barril do Brent se estabilizaram perto de US\$ 81 por barril na sexta-feira, mas ainda devem perder mais de 6% nesta semana, ainda com influência da situação originada pela OPEP+. O mercado tem igualmente sentido do temor em relação a situação crescente das taxas de juro, desacelerando o crescimento global e diminuindo a demanda por energia. O Federal Reserve dos EUA provavelmente fará outro aumento de 25 pontos-

<sup>1</sup> O preço do barril só tem influência no preço doméstico entre quatro a seis meses depois.

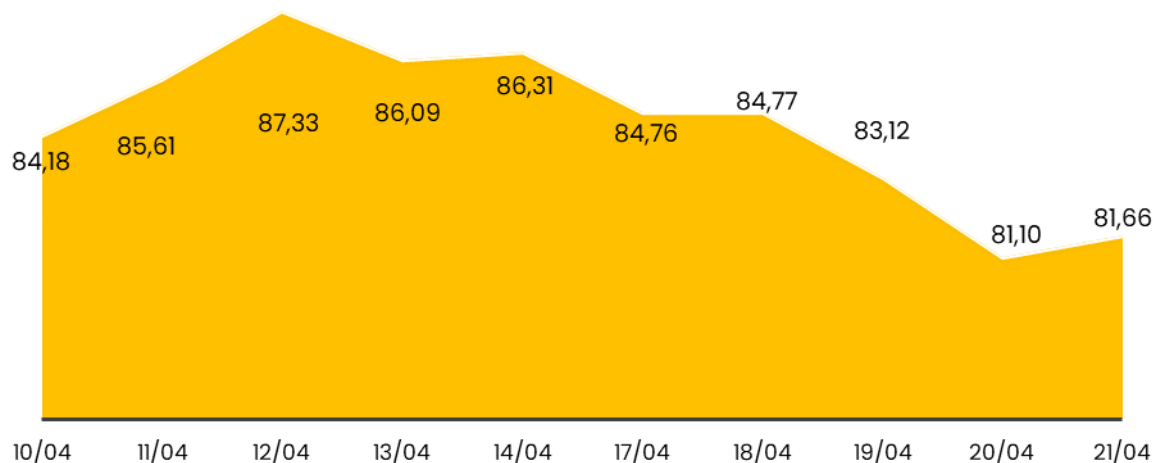
O preço do barril nem sempre reflecte o preço final dos derivados, uma vez que cada refinaria tem a sua própria estrutura de custos.

base nas taxas em Maio, enquanto o Banco Central Europeu deverá aumentar os custos de empréstimos pelo menos mais duas vezes este ano. O Banco de Moçambique também aumentou a prime rate, situando-se a actualmnete em 23,50%.

Um importante relatório do FED também sinalizou que a economia dos EUA estagnou nas últimas semanas, pesando sobre os ativos de risco e as perspectivas de demanda de energia.

No geral, ainda existe certo receio no mercado, pois a OPEP + deve reduzir a produção anunciada em Abril a partir do mês de Maio, com expectativas de uma recuperação na demanda chinesa também apoiando os preços do petróleo.

Gráfico 1: Evolução do preço do Barril do Crude (USB/Bbl)

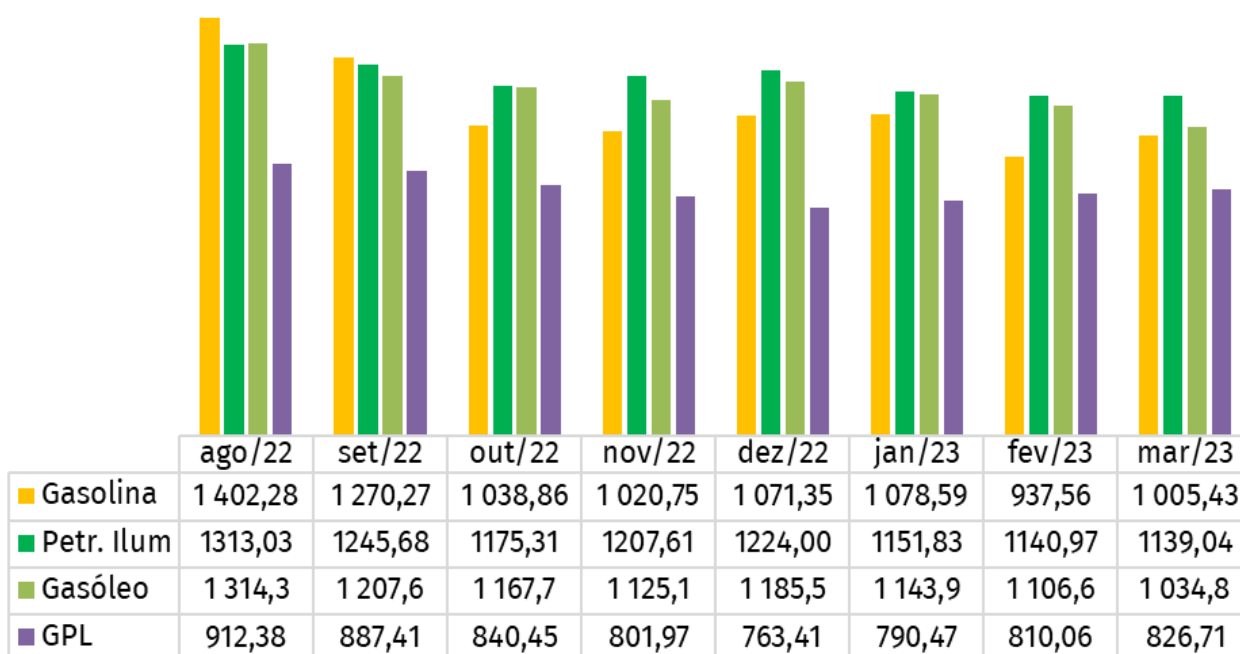


## 2 Evolução do Preço CIF

O Preço CIF de Março, que é usado no cálculo dos preços de venda de Abril, registou os seguintes resultados em relação ao mês anterior:

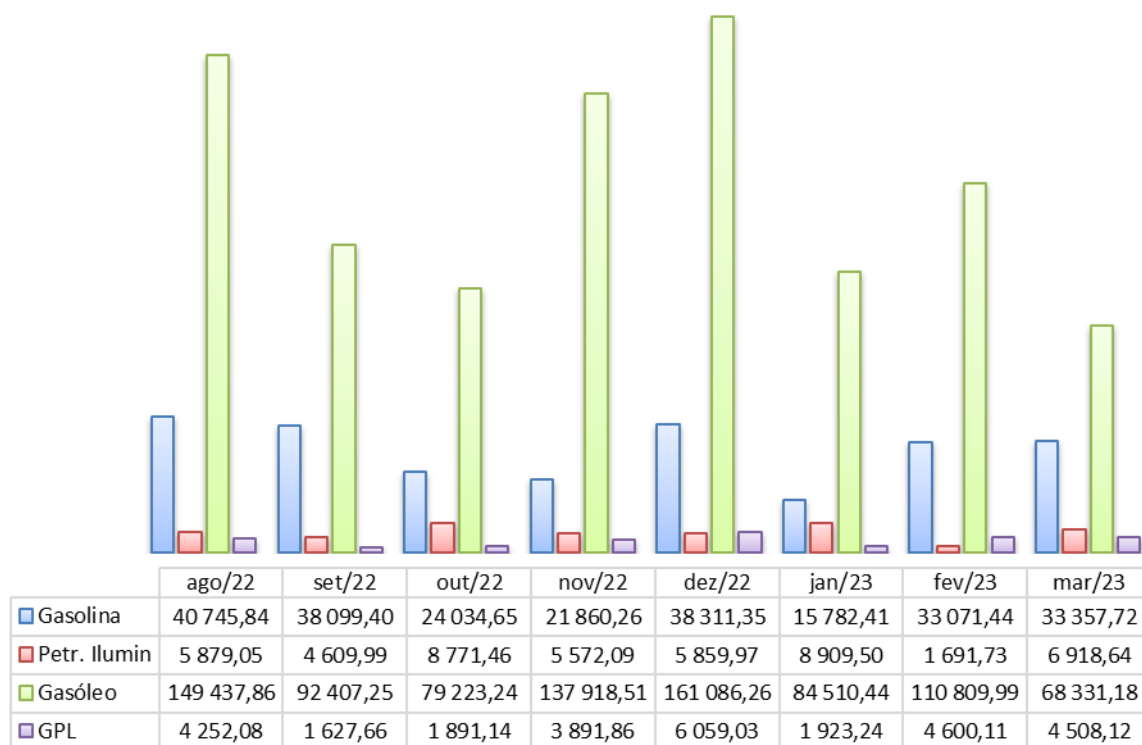
Gasolina, aumento em 7,2%, Petróleo de Iluminação, redução em 0,2%, Gasóleo redução em 6,5% e Gás de Cozinha, aumento em 2,1%.

Gráfico 2 Evolução do Preço CIF USD/bbl



### 3 Evolução das Quantidades descarregadas em Março - TM<sup>2</sup>

Gráfico 3 Evolução das Quantidades descarregadas em Março Toneladas Métricas



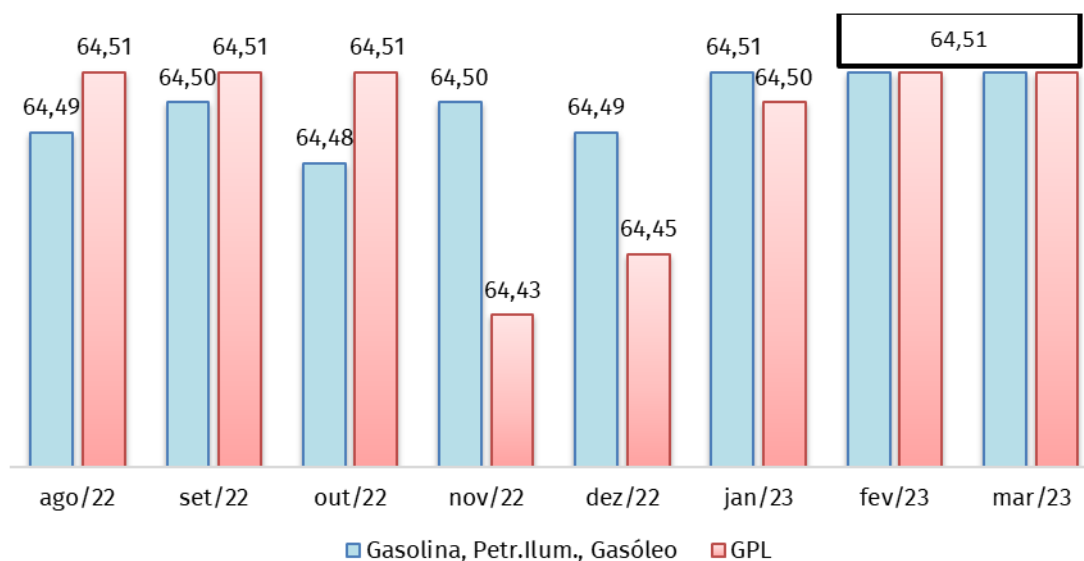
As quantidades descarregadas em Março 2023 registaram os seguintes resultados em relação as quantidades do mês anterior, Fevereiro de 2023: Gasolina, aumento em 0,9%; JET A1 – Petróleo de Iluminação, aumento em 309,0%; Gasóleo, redução em 38,3%; e Gás de Cozinha – GPL, redução em 2,9%.

### 4 Evolução do câmbio USD/MZN

A Taxa de Câmbio USD/MZN usada nas transações de importação de Produtos Petrolíferos descarregadas em Março de 2023, mantiveram os mesmos valores registados no mês anterior, isto é, a taxa de cambio não registou nenhuma variação. Tanto para o Gás de Cozinha – GPL assim como para os restantes produtos a Taxa de Cambio foi de 64.51 MZN/USD.

<sup>2</sup> Toneladas métricas

Gráfico 4 Evolução da Taxa de Câmbio USD/MZN



Esta evolução do câmbio tende a aumentar os preços dos produtos petrolíferos no mercado interno, já que a compra dos derivados de petróleo no mercado internacional é feita em dólares.

**Apesar disso os preços praticados actualmente em Moçambique continuam abaixo dos preços reais.**