

Evolução dos Preços dos Produtos Petrolíferos – 22 04 2023 a 12 05 2023

Maputo, 15 de Maio de 2023

1 Evolução do preço do Brent¹

a) Cotação do Barril de Petróleo Bruto – referente ao dia 12 05 2023

Na sexta-feira, dia 12-05-2023, o barril de crude fechou em baixa, cotado a US\$ 74,17, um abrandamento percentual do preço em 1,64% quando comparado com o preço do dia anterior, quinta-feira, dia 11-05-2023.

O valor de abertura foi de US\$ 75,35, nesse mesmo dia o máximo atingido foi de US\$ 75,85 e o mínimo de US\$ 74,03.

A média semanal do preço do barril foi de US\$ 76,00, uma subida percentual de cerca de 1,40% em relação a semana anterior.

Tabela 1: Preço do Crude a nível internacional referente ao dia 12-05-2023

Data	Cotação	Variação	Valor de abertura	Máximo atingido	Mínimo atingido
12/05/2023	US\$ 74,17	↓ 1,64%	US\$ 75,35	US\$ 75,85	US\$ 74,03

b) Evolução do Preço do Barril de Petróleo: 22 04 2023 a 12 05 2023

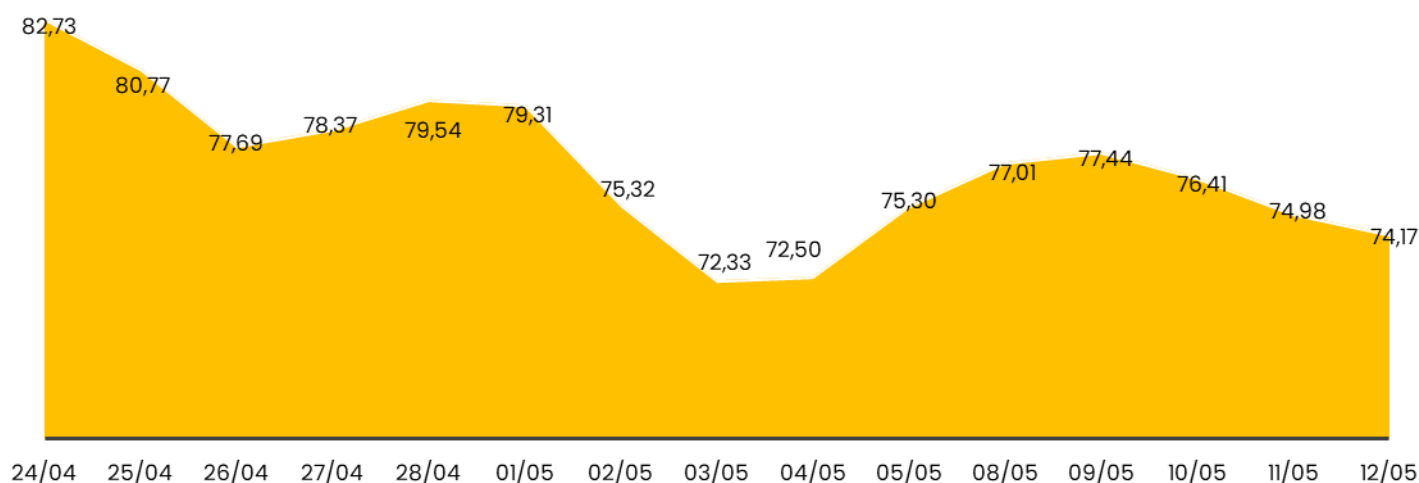
Os preços do barril do Brent registaram uma média no período em análise de US\$ 76,92, com os sinais de déficit de oferta superando as preocupações com a demanda por combustível nos Estados Unidos e na China. A OPEP anunciou que espera uma demanda maior por seu próprio petróleo bruto do que o projectada anteriormente, levando a expectativas de um déficit de oferta no segundo semestre do ano se o grupo produtor cumprir seus últimos cortes de

¹ O preço do barril só tem influência no preço doméstico entre quatro a seis meses depois.

O preço do barril nem sempre reflecte o preço final dos derivados, uma vez que cada refinaria tem a sua própria estrutura de custos.

produção. No entanto, ainda existem preocupações sobre uma possível recessão nos Estados Unidos da América, devido ao aumento das taxas de juros por parte da Federal Reserve Board – FED, esse aumento das taxas de juros tem por objectivo conter a inflação naquele país, outros motivos tem a ver com a situação bancaria pouco estável, assim como a pouca a recuperação económica da China devido às restrições do COVID-19, estão a afectar a demanda por petróleo.

Gráfico 1: Evolução do preço do Barril do Crude (USB/Bbl)

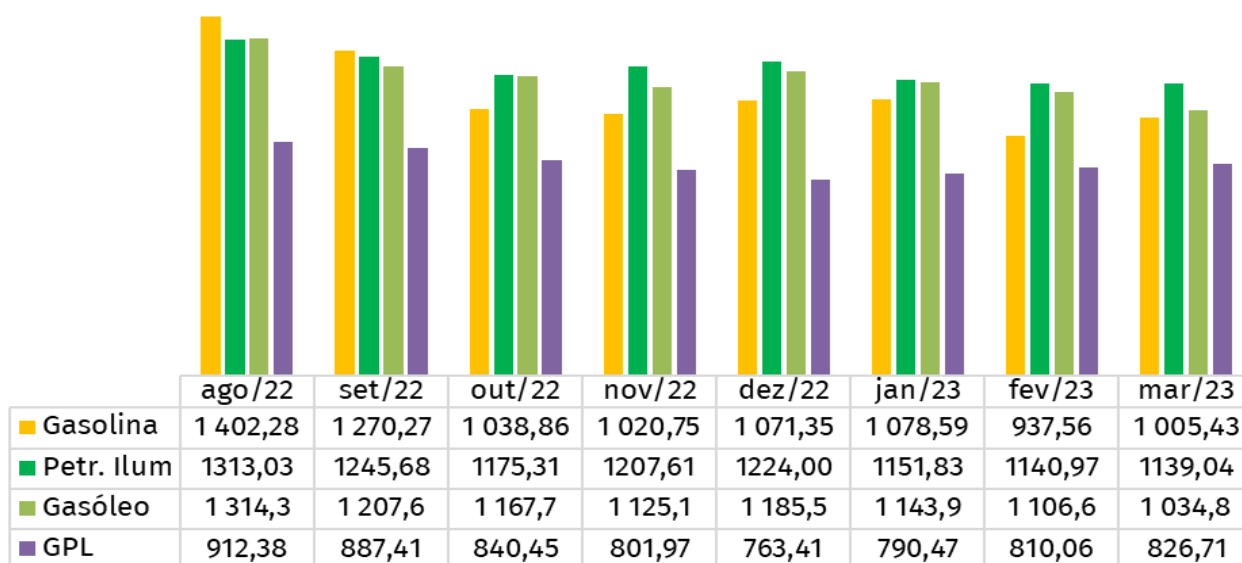


2 Evolução do Preço CIF

O Preço CIF de Março, que é usado no cálculo dos preços de venda de Abril, registou os seguintes resultados em relação ao mês anterior:

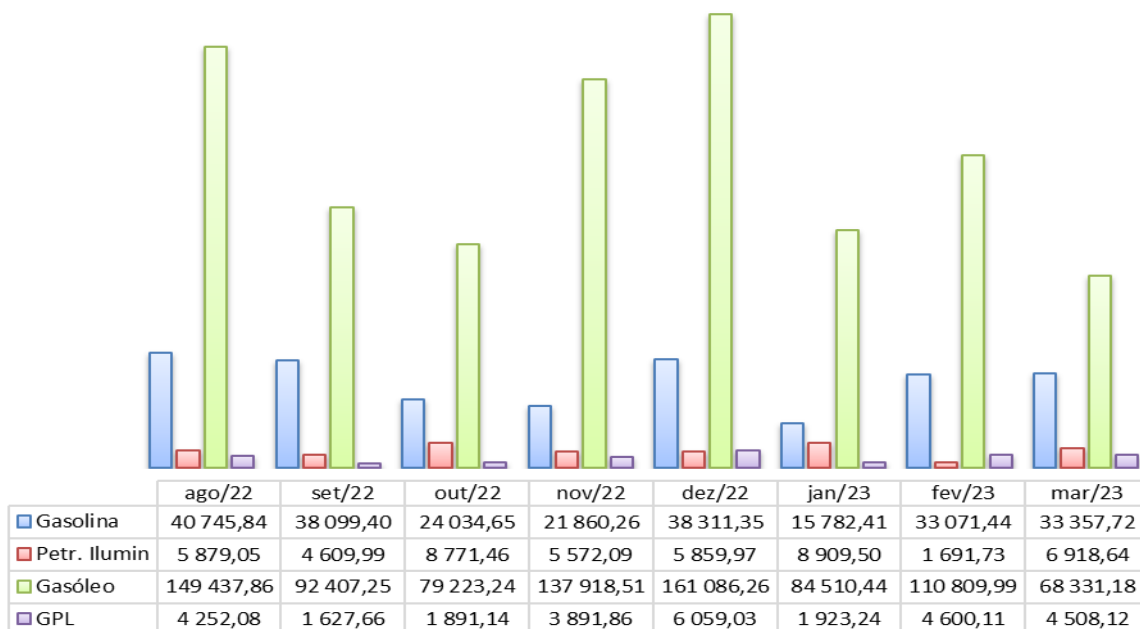
Gasolina, aumento em 7,2%, Petróleo de Iluminação, redução em 0,2%, Gasóleo redução em 6,5% e Gás de Cozinha, aumento em 2,1%.

Gráfico 2 Evolução do Preço CIF USD/bbl



3 Evolução das Quantidades descarregadas em Março - TM²

Gráfico 3 Evolução das Quantidades descarregadas em Março Toneladas Métricas



As quantidades descarregadas em Março 2023 registaram os seguintes resultados em relação as quantidades do mês anterior, Fevereiro de 2023: Gasolina, aumento em 0,9%;

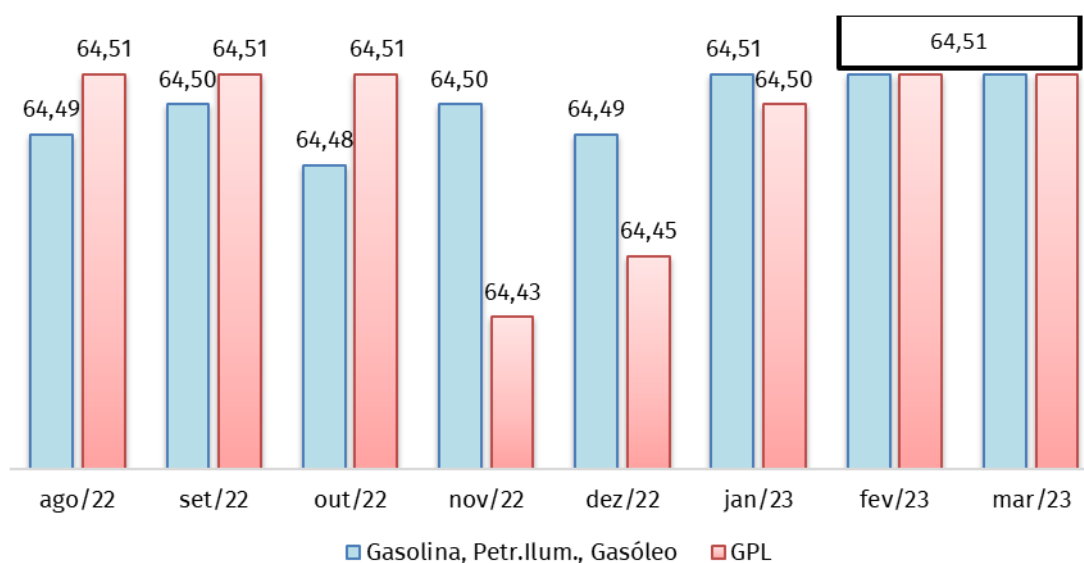
² Toneladas métricas

JET AI – Petróleo de Iluminação, aumento em 309,0%; Gasóleo, redução em 38,3%; e Gás de Cozinha – GPL, redução em 2,9%.

4 Evolução do câmbio USD/MZN

A Taxa de Câmbio USD/MZN usada nas transações de importação de Produtos Petrolíferos descarregadas em Março de 2023, mantiveram os mesmos valores registados no mês anterior, isto é, a taxa de cambio não registou nenhuma variação. Tanto para o Gás de Cozinha – GPL assim como para os restantes produtos a Taxa de Cambio foi de 64.51 MZN/USD.

Gráfico 4 Evolução da Taxa de Câmbio USD/MZN



Esta evolução do câmbio tende a aumentar os preços dos produtos petrolíferos no mercado interno, já que a compra dos derivados de petróleo no mercado internacional é feita em dólares.

5 Atualização dos Preços referente a estrutura de Abril de 2023

Foi comunicado na quinta-feira, 11 de Maio de 2023, o ajustamento de preços dos produtos petrolíferos regulados, a vigorar a partir das 00h00 do dia 12 de Maio de 2023.

Os preços referem-se aos postos de abastecimento de combustíveis situados nas circunscrições territoriais dos terminais de distribuição da Maputo - Matola, Beira, Nacala, Pemba.

Tabela 2: Preços de produtos petrolíferos a partir do dia 12-05-2023

Produtos	Preço Actual	Preço Aprovado	Diferencial	%Variação
Gasolina (MT/L)	86,97	85,49	↓ -1,48	-1,70%
Gás de Cozinha - GPL (MT/Kg)	90,01	90,01	→ 0,00	0,00%
Gasóleo (MT/L)	87,97	94,75	↑ 6,78	7,71%
Gás Natural Veicular - GNV (MT/Leq)	43,73	45,16	↑ 1,43	3,27%

O ajustamento justifica-se pela variação dos custos de importação (CIF) dos produtos petrolíferos regulados, apesar do preço do crude mostrar sinais decrescentes no mercado internacional.