

Evolução dos Preços dos Produtos Petrolíferos – 13 05 2023 a 26 05 2023

Maputo, 29 de Maio de 2023

1 Evolução do preço do Brent¹

a) Cotação do Barril de Petróleo Bruto – referente ao dia 26 05 2023

Na sexta-feira, dia 26-05-2023, o barril de crude fechou em alta, cotado a US\$ 76,95, uma ligeira variação crescente percentual do preço em 0,90% quando comparado com o preço do dia anterior, quinta-feira, dia 25-05-2023.

O valor de abertura foi de US\$ 76,09, nesse mesmo dia o máximo atingido foi de US\$ 77,35 e o mínimo de US\$ 75,73.

A média semanal do preço do barril foi de US\$ 76,88, uma subida percentual de cerca de 1,55% em relação a semana anterior.

Tabela 1: Preço do Crude a nível internacional referente ao dia 26-05-2023

Data	Cotação	Varição	Valor de abertura	Máximo atingido	Mínimo atingido
26/05/2023	US\$ 76,95	↑ 0,90%	US\$ 76,09	US\$ 77,35	US\$ 75,73

b) Evolução do Preço do Barril de Petróleo: 22 04 2023 a 12 05 2023

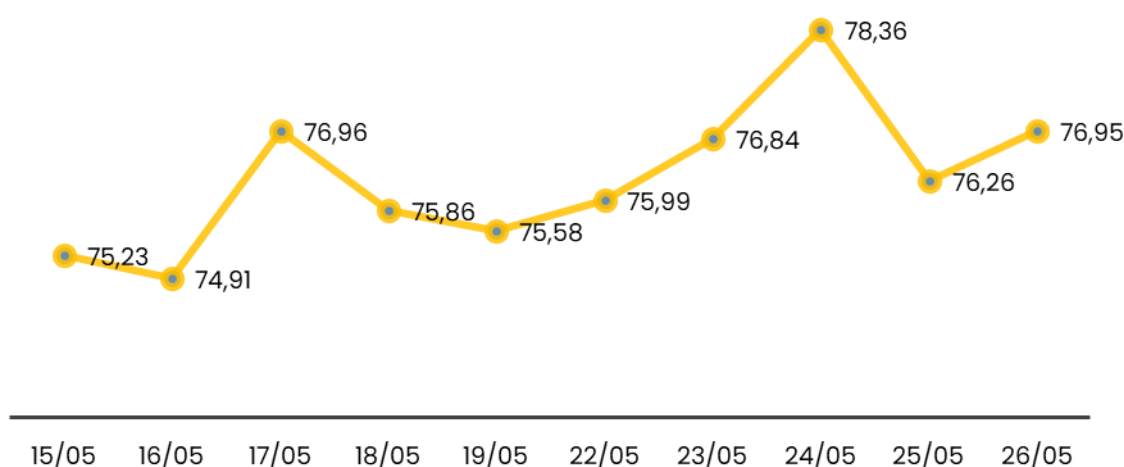
Os preços futuros do petróleo Brent foram negociados numa média acima de US\$ 76,00 no período em análise. Os traders continuam a monitorar as negociações do teto da dívida em andamento em Washington enquanto avaliam as perspectivas de oferta antes da reunião da OPEP+ na próxima semana. O vice-primeiro-ministro russo, Alexander Novak, recuou contra as expectativas de novos cortes de produção da OPEP +, em comentários

¹ O preço do barril só tem influência no preço doméstico entre quatro a seis meses depois.

O preço do barril nem sempre reflecte o preço final dos derivados, uma vez que cada refinaria tem a sua própria estrutura de custos.

contrastantes do ministro da Energia da Arábia Saudita, príncipe Abdulaziz bin Salman, que alertou os vendedores a descoberto para “cuidado” com possíveis consequências. Ao mesmo tempo, as perspectivas de crescimento da demanda permanecem frágeis, principalmente na China.

Gráfico 1: Evolução do preço do Barril do Crude (USB/Bbl)

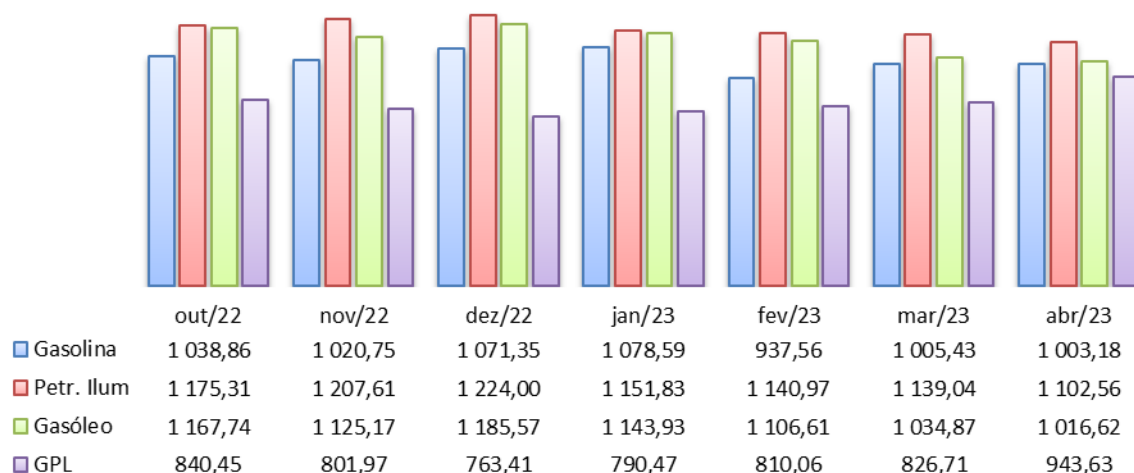


2 Evolução do Preço CIF

O Preço CIF de Abril de 2023, que é usado no cálculo dos preços de venda de Maio de 2023, registou os seguintes resultados em relação ao mês anterior:

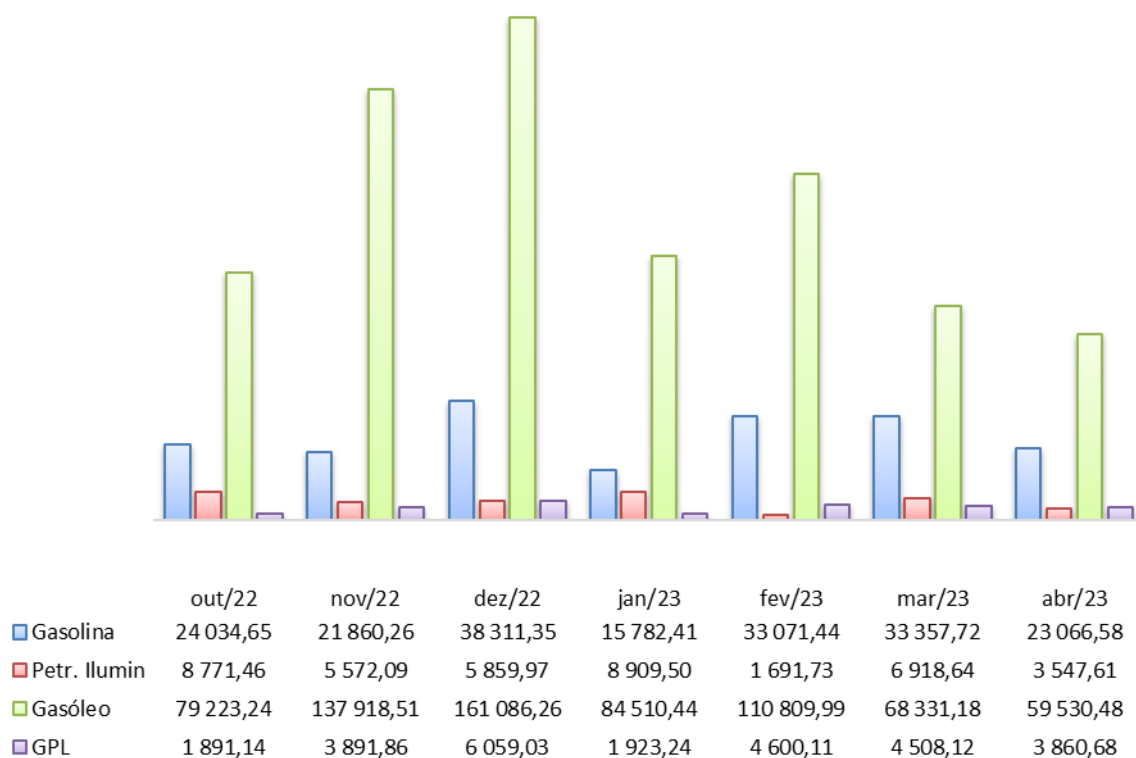
Gasolina, redução em 0,2%, Petróleo de Iluminação, redução em 3,2%, Gasóleo redução em 1,8% e Gás de Cozinha, aumento em 14,1%.

Gráfico 2 Evolução do Preço CIF USD/bbl



3 Evolução das Quantidades descarregadas em Abril - TM²

Gráfico 3 Evolução das Quantidades descarregadas em Abril Toneladas Métricas



As quantidades de todos os produtos descarregadas em Abril 2023 registaram redução em relação as quantidades do mês anterior, Março de 2023: Gasolina, em 30,9%; JET AI

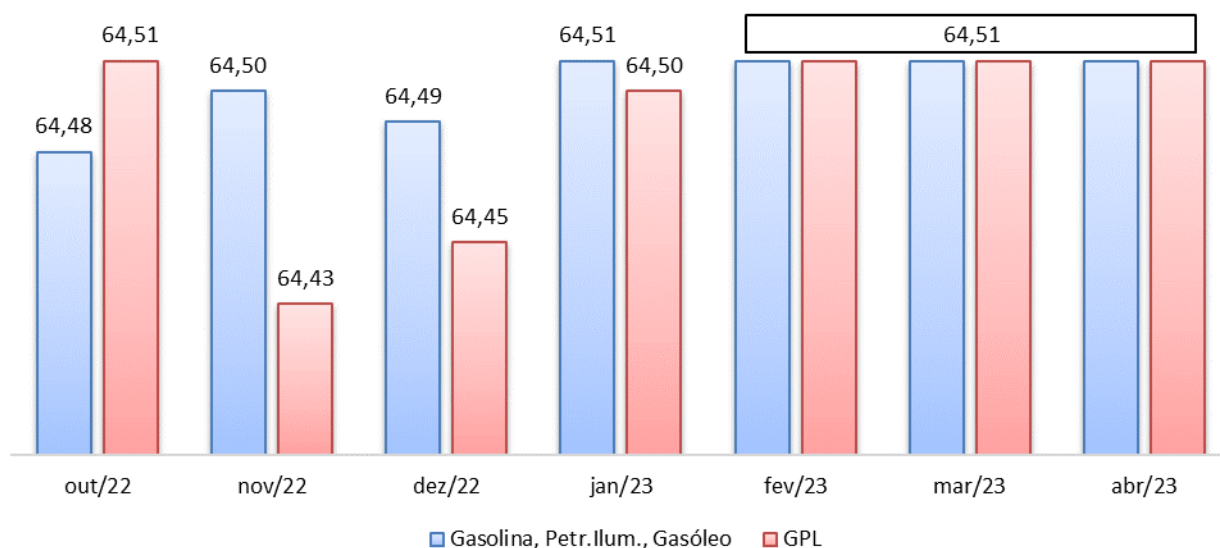
² Toneladas métricas

– Petróleo de Iluminação, 48,7%; Gasóleo, 12,9%; e Gás de Cozinha – GPL, 14,4%.

4 Evolução do câmbio USD/MZN

A Taxa de Câmbio USD/MZN usada nas transações de importação de Produtos Petrolíferos descarregadas em Abril de 2023, mantiveram os mesmos valores registados no mês anterior, isto é, a taxa de cambio não registou nenhuma variação. Tanto para o Gás de Cozinha – GPL assim como para os restantes produtos a Taxa de Cambio foi de 64.51 MZN/USD.

Gráfico 4 Evolução da Taxa de Câmbio USD/MZN



Esta evolução do câmbio tende a aumentar os preços dos produtos petrolíferos no mercado interno, já que a compra dos derivados de petróleo no mercado internacional é feita em dólares.

5 Atualização dos Preços referente a estrutura de Abril de 2023

Foi comunicado na quinta-feira, 11 de Maio de 2023, o ajustamento de preços dos produtos petrolíferos regulados, a vigorar a partir das 00h00 do dia 12 de Maio de 2023.

Os preços referem-se aos postos de abastecimento de combustíveis situados

nas circunscrições territoriais dos terminais de distribuição da Maputo – Matola, Beira, Nacala, Pemba.

Tabela 2: Preços de produtos petrolíferos desde o dia 12-05-2023

Produtos	Preço Actual	Preço Aprovado	Diferencial	%Variação
Gasolina (MT/L)	86,97	85,49	↓ -1,48	-1,70%
Gás de Cozinha - GPL (MT/Kg)	90,01	90,01	→ 0,00	0,00%
Gasóleo (MT/L)	87,97	94,75	↑ 6,78	7,71%
Gás Natural Veicular - GNV (MT/Leq)	43,73	45,16	↑ 1,43	3,27%

O ajustamento justifica-se pela variação dos custos de importação (CIF) dos produtos petrolíferos regulados, apesar do preço do crude mostrar sinais decrescentes no mercado internacional.